



# MASTER TL-D Reflex

## MASTER TL-D Reflex 36W/865 1SL

Lampa MASTER TL-D Reflex direcționează cea mai mare parte a luminii acolo unde este necesar, grație unui reflector intern. Rezultatul este același nivel de iluminat în timp ce se folosește doar jumătate din numărul de lămpi din corpul de iluminat. Prin urmare, este foarte adecvată pentru utilizare în corpuri de iluminat care au doar un reflector simplu sau fără reflector.

## Catalog de date

### • caracteristici generale

Soclu	G13 [Fluorescent mediu cu 2 pini]
Informații soclu-bază	-
Bec	T8 [26 mm]
Geam bec	Reflector
Viață la 10% căderi EM	12000 hr
Viață la 10% căderi,preîncălz	17000 hr
Life to 10% fail Nonpreh EL,3h	10000 hr
Viață la 50% căderi EM	15000 hr
Viață la 50% căderi Preheat EL	20000 hr
Viață la 50% căderi Instant EL	12000 hr
LSF EM 2000h nominal, ciclu 3h	99 %
LSF EM 4000h nominal, ciclu 3h	99 %
LSF EM 6000h nominal, ciclu 3h	99 %
LSF EM 8000h nominal, ciclu 3h	99 %
LSF EM 12000h nominal,ciclu 3h	89 %
LSF EM 16000h nominal,ciclu 3h	33 %
LSF EM 20000h nominal,ciclu 3h	2 %

### • caract tehnice iluminat

Descriere fascicul	FA160 [Fereastra 160°]
Cod culoare	865 [CCT of 6500K]

Indice de redare a culorii	85 Ra8
Culoare	Rece natural
Temperatură culoare	6500 K
Flux luminos EM 25°C, nominal	3250 Lm
Flux luminos EM 25°C, nominal	3250 Lm
Temperatură	90,3 Lm/W
Luminanță medie EM	2.10 cd/cm2
LLMF EM 2000h nominal	96 %
LLMF EM 4000h nominal	95 %
LLMF EM 6000h nominal	94 %
LLMF EM 8000h nominal	93 %
LLMF EM 12000h nominal	92 %
LLMF EM 16000h nominal	91 %
LLMF EM 20000h nominal	90 %
Temperatură design	25 C
Chromaticitate coordonata X	308 -
Chromaticitate coordonata Y	324 -

### • caracteristici electrice

Putere lampă	36 W
Putere lampă EM 25°C, nominală	36,0 W
Putere lampă EM 25°C, nominală	36,0 W



## MASTER TL-D Reflex

Tensiune lampă EM 25°C	103 V
Curent lampă EM 25°C	0.440 A
Reglarea intensității luminoase	Da

### • caracteristici de mediu

LLMF HF 8000h Nominal	A
Conținut mercur (Hg)	5.0 mg
Consum energetic kWh/1000h	42 kWh

### • dimensiuni produs

Față soclu la față soclu A	1199.4 (max) mm
Flux luminos Lampă LED-mode	1204.1 (min), 1206.5 (max) mm

Lungime totală C	1213.6 (max) mm
Diametru D	28 (max) mm

### • Informații produs

Cod comandă	260314 40
Cod produs	871150026031440
Denumire produs	MASTER TL-D Reflex 36W/865 1SL
Produs - Denumire comandă	MASTER TL-D Reflex 36W/865 1SL/25
Bucăți per pachet	1
Configurație Impachetare	25
Pachete per box	25
Cod de bare per produs (EAN1)	8711500260314
Cod de bare per box (EAN3)	8711500260321
Cod logistic - 12NC	928048486579
Cod ILCOS	FDR-36/65/1B-E-G13
Masa netă per bucată	138.400 gr

## Warnings and safety


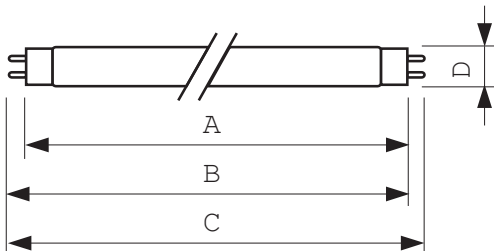
- A lamp breaking is extremely unlikely to have any impact on your health. If a lamp breaks, ventilate the room for 30 minutes and

remove the parts, preferably with gloves. Put them in a sealed plastic bag and take it to your local waste facilities for recycling. Do not use a vacuum cleaner.

## Cote

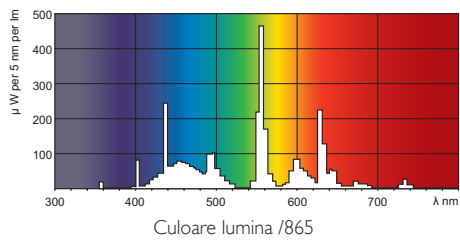
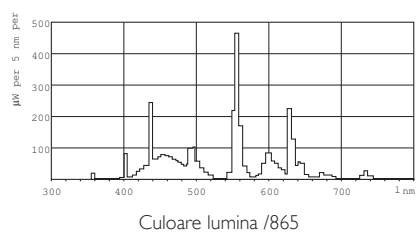
### MASTER TL-D Reflex 36W/865 1SL

Product	A (Max)	B (Min)	B (Max)	C (Max)	D (Max)
TL-D Reflex 36W/865	1199.4	1204.1	1206.5	1213.6	28



G13

Date fotometrice



© 2015 Koninklijke Philips N.V. (Royal Philips)  
Toate drepturile rezervate.

Specificațiile pot fi schimbate fără notificare. Informațiile constituie proprietatea Koninklijke Philips N.V. (Royal Philips)

[www.philips.com/lighting](http://www.philips.com/lighting)

2015, Iulie 27  
Informație ce poate fi modificată